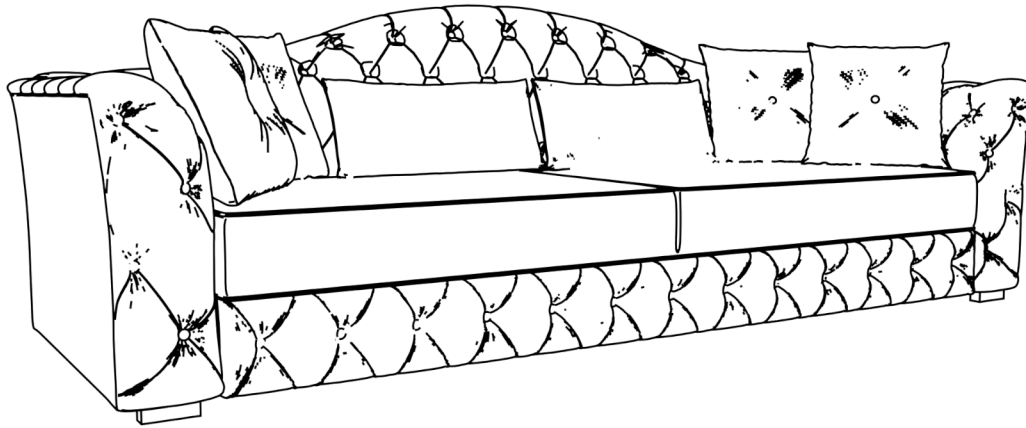


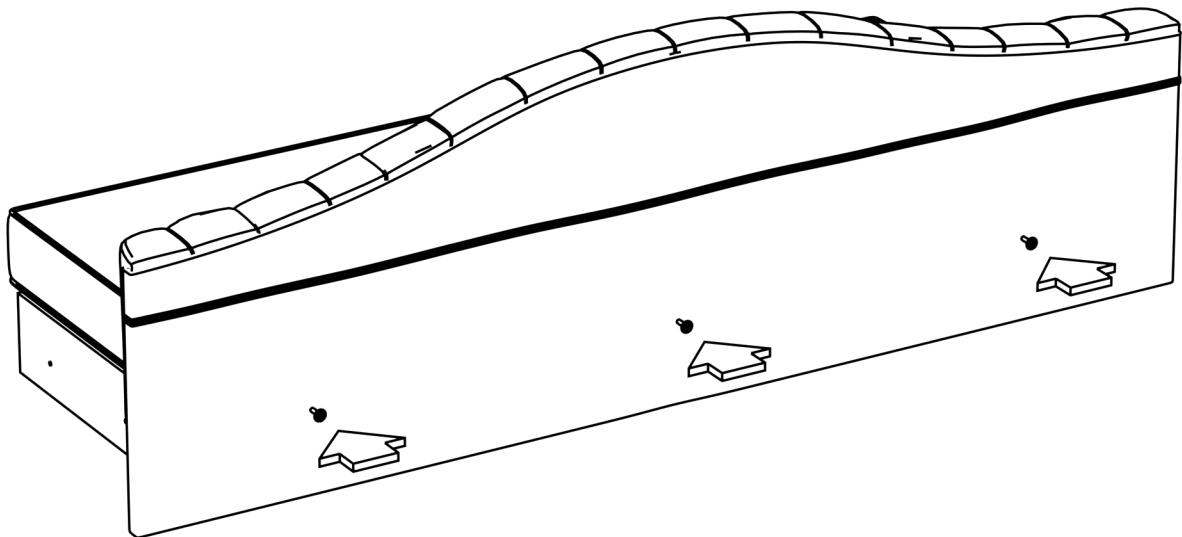
Инструкция по сборке прямого дивана Артис.




Важная информация.

Внимательно изучите ее перед эксплуатацией изделия.

- Используйте изделие только по прямому назначению.
- Сборку изделия производите только в полном соответствии с этой инструкцией.
- При эксплуатации механизмов трансформации действуйте только в рамках требований данной инструкции. Не прилагайте чрезмерных усилий
- Рекомендуется ремонт доверить квалифицированным специалистам.
- Не стойте и не прыгайте на поверхности изделия.



1. Прикрепить спинку к к диванной части при помощи болтов М8 (3 шт).



2. Прикрепить подлокотники к диванной части при помощи болтов М8, по два болта на каждый подлокотник.